

NEWTON 80



NEWTON 80



Puissance nominale : 8,2 kw

Rendement : 76,1 %

Sortie de fumées : Ø180 mm






Taille des bûches : 60 cm

Dimensions (mm) : L800 x H587 x P450

Classe énergétique



Les

-  Bûches de 60 cm
-  Intérieur brique réfractaire et corps de chauffe garantie 10 ans
-  Vitre sérigraphiée
-  Baguettes de finition chromées
-  4 bancs en option

CARACTÉRISTIQUES DÉTAILLÉES

INFORMATIONS PRODUIT

Taille des bûches	60 cm
Poids	140 Kg
Chambre de combustion	Briques réfractaires
Norme	EN 13240

PERFORMANCES PRODUIT

Puissance nominale	8.2 kW
Rendement	76,1 %
Émissions CO	875 mg/nm ³ = 0,07 %
Émissions de particules	29 mg/nm ³
Émissions Nox	89 mg/nm ³
Émissions COV	99 mg/nm ³
Efficacité énergétique saisonnière	66 %
Double combustion	Oui
BBC / RT 2012	Non

INSTALLATION & DIMENSIONNEMENT

Sortie de fumées	Ø 180 mm femelle - dessus
Entrée d'air frais	Ø 60 mm - arrière
Température des fumées	336 °C
Taux de CO ₂	8,44 %
Débit massique des fumées	8,9 g/s
Dépression nécessaire à la buse	12 Pa
Distance sécurité facade	120 cm
Distance sécurité arrière	40 cm
Distance sécurité latérale	40 cm
Distance sécurité dessous	40 cm

* Aux matériaux combustibles

